

Manual för rapportering i Älgdata.se

Visa och redigera fällda älgar



1. Gå till sidan www.älgdata.se



Länstyrelserna

2. Klicka på "Logga in och rapportera fälld älg" eller på "Rapportera fälld älg"

The screenshot shows the Älgdata website. On the left is a navigation menu with the following items: Startside, Rapportera fälld älg (highlighted with a red box), Älgförvaltningen, Länkar och ytterligare information, Om Älgdata, Mallar och dokument, and Statistik. The main content area has a header with 'Skriv ut' and 'Dela informationen'. Below this is the title 'Välkommen till Älgdata' and a photo of a reindeer's head with antlers. A caption below the photo reads 'Foto: Lars Plahn'. The text below the photo says: 'Här har du som är företrädare för ett jaktområde möjlighet att kunna rapportera fälld älg till länsstyrelsen. Du har även möjlighet att ta ut statistik över fällda älgar m.m.' Below this text is a button 'Logga in och rapportera fälld älg' (highlighted with a red box) and another button 'Logga in och rapportera fälld älg'. At the bottom of the main content area is a link 'Rapportera fel på sidan'. On the right side of the page, there are two sections: 'Rapportera fälld älg' with a sub-header and a paragraph of text, and 'Statistik över fällda älgar' with a sub-header and a paragraph of text. A search bar is visible at the top right.



 [Skriv ut](#)

 [Dela informationen](#)

Rapportera fälld älg

Du som är företrädare för ett jaktområde kan rapportera in fällda älgar till länsstyrelsen här.



Foto: Nanny Christiansson

Viktig information om inloggningsuppgifterna

Du som är företrädare för ett jaktområde (ett licensområde eller ett älgskötselområde) kan logga in och rapportera fällda älgar.

Inloggningsnamnet är jaktområdets registreringsnummer, t.ex. A-01-11-23-002. Observera att registreringsnumret nu består av nio siffror, istället som förut av sju siffror. De siffror som har lagts till är länskoderna, 01 i exemplet ovan, och de skrivs efter den inledande bokstaven.

Om du bara har tillgång till det sju-siffriga registreringsnumret, så kan du se vilken länskod du ska använda [här](#).

Lösenord distribueras av länsstyrelsen.

[Logga in och rapportera in fällda älgar](#)

Rapportera fälld älg 

[Logga in för att rapportera in fälld älg.](#)

3. Klicka på någon av dessa två för att logga in

Länskod för Kronoberg är 07



Länstyrelserna

Inloggning

[\[hem\]](#) [\[logga in\]](#)

Användarnamn / Lösenord - Inloggning

Användaruppgifter

Användarnamn

Lösenord

Aktivera Single-Sign-On?

Logga in

På inloggningssidan

4. Användarnamn är områdesnumret tillsammans med läns-koden 07

Län-koden skrivs in efter den inledande bokstaven i områdesnumret
→ A-07-xx-yy-zzz

5. Lösenordet har ni fått i tidigare utskick från Länstyrelsen.

Lösenordet kan fås på nytt om ni kontaktar Länstyrelsen

6. Klicka på "Logga in"



Nu är du inloggad...

7. Klicka på "Visa fällda älgar"

Startsida

Visa fällda älgar

Rapportera fälld älg

Slutrapportera jakt

Inventering

Områdesinformation



Foto: Nanny Christiansson

Välkommen till Älgdatas inrapporteringsdel.

Du kan navigera t ex via huvudmenyn till vänster, menyn högst upp eller länkarna nedanför.

[Rapportera fälld älg](#)

[Slutrapportera jakt](#)



Startsida
Visa fällda älgar
Rapportera fälld älg
Slutrapportera jakt
Inventering
Områdesinformation

Fällda älgar

Här kan du se rapporterade avskjutningar för ett specifikt jaktområde.

[Visa hjälptexter för fällda älgar](#)

[Rapportera fälld älg](#)

Välj för vilket jaktår och jaktområde du vill se rapporterade avskjutningar

Jaktår:

2014/2015

Län:

Länsstyrelsen i Kronobergs län

Älgförvaltningsområde:

7

Jaktområde:

07-███-Ä

Visa fällda älgar

8. Välj aktivt jaktår och klicka på "Visa fällda älgar"





9. Klicka på den blå i-knappen för att visa information om en inlagd älg

Fällda älgar i jaktområde 07-[REDACTED]-Ä

Jaktår: 2014/2015
Jaktområde: [REDACTED]
Jaktperiod(er): 2014-10-13 - 2015-01-31
Avskjutningsmål: 73 st (29 st vuxna, 44 st kalvar)
Totalt antal fällda djur: 2 st (0 st tjurar, 0 st kor/kvigor, 2 st tjurkalvar, 0 st kvigkalvar, 0 st okända)
Återstående djur att fälla: 71 st (29 st vuxna, 42 st kalvar)
Summa fällavgifter: 200,00 kr (0 st vuxna, 0 st kalvar är befriade från fällavgift)

Sortera på: ID Fallande Älgar per sida: 10

ID	Ext.	Jaktår	Reg.datum	Fälldatum	Djur	OBS!	Rapportör	
1179000	-	2014/2015	2014-10-19	2014-10-14	Tjurkalv	-		  
1178982	-	2014/2015	2014-10-19	2014-10-14	Tjurkalv	-		  

 = Låst för redigering  = Visa info  = Redigera  = Radera

<< Föregående | Sida 1 av 1 | Nästa >>

10. Klicka på penna-knappen för att ändra information om en inlagd älg (se nästa bild)

11. Klicka på röda kryss-knappen för att ta bort en inlagd älg



Vid redigering av fälld älg...

Redigera fälld älg

Startsida

Visa fällda älgar

Rapportera fälld älg

Slutrapportera jakt

Inventering

Områdesinformation

[Tillbaka till rapporterade avskjutningar](#)
[Visa hjälptexter för redigering av fälld älg](#)


ID: 1140284
Externt ID: -
Registreringsdatum: 2014-09-02 08:36:09
Registrerat av: ██████████
Senast ändrat datum: 2014-09-02 08:36:09
Senast ändrat av: ██████████


Fält inom **orangemarkerade ramar** är obligatorisk data och måste anges. När obligatorisk data är korrekt ifyllt blir ramen grå. En röd ram indikerar att något/några fält inte är korrekt ifyllda.

12. Rulla ned till ruta 2 och ändra till rätt information

13. Rulla ned och klicka på "Uppdatera fälld älg"

2. Grundläggande information om djuret (obligatorisk data)

Fälldatum: 

Typ av djur: 

Betala fallavgift: Ja Nej

Uppdatera fälld älg

Avbryt

OBS! Upprepa detta för varje älg som ska redigeras



Logga ut...

Inloggad: Ä-07

A A A Webbkartan Till Älgdata (publik del)

Logga ut



Länsstyrelserna

14. När du är klar loggar du ut genom att klicka på "Logga ut" som du hittar uppe till höger.

Visa fällda älgar

Fällda älgar

Här kan du se rapporterade avskjutningar för ett specifikt jaktområde.

[Visa hjälptexter för fällda älgar](#)

[Rapportera fälld älg](#)

Välj för vilket jaktår och jaktområde du vill se rapporterade avskjutningar

Jaktår: 2014/2015

Län: Länsstyrelsen i Kronobergs län

Älgförvaltningsområde: 7

Jaktområde: 07 -Ä

Visa fällda älgar



Nu är du utloggad och klar....

Se även övriga manualer:

- Rapportera fällda älgar
- Slutrapportera jakt och betalning av fällavgifter



TACK!



LÄNSSTYRELSEN
I KRONOBERGS LÄN

