

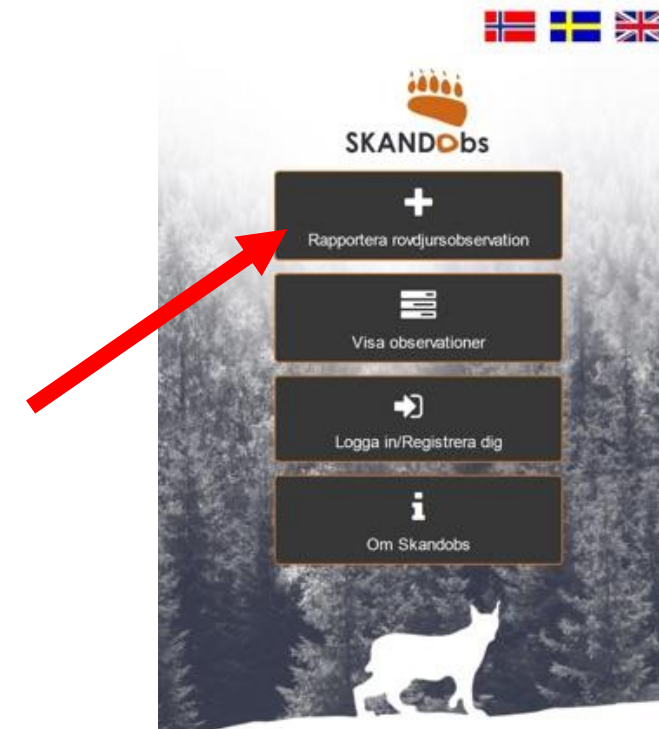

Hur du kan rapportera rovdjursobservationer på Skandobs



SKANDObs

<https://www.skandobs.se/>

1. Börja med att trycka på plus-tecknet.



Det går antingen via webbplatsen eller som app på mobilen. Följande steg fungerar lika oavsett vilket av alternativen du väljer.



2. Välj vilken typ av observation du har gjort.

Avbryt Ny observation

Steg 1/7

Här rapporterar du dina observationer av stora rovdjur. Börja med att ange vilken typ av observation du gjort.

-  Spår
-  Synobservation
-  Spillning
-  Dött eller skadat byte
-  Lya/ide
-  Dött rovdjur
-  Annan typ av observation

3. Välj sedan vilken art obsen handlar om.

Avbryt

Ny observation

Steg 2/7

Välj rovdjursart



Björn



Varg



Lodjur



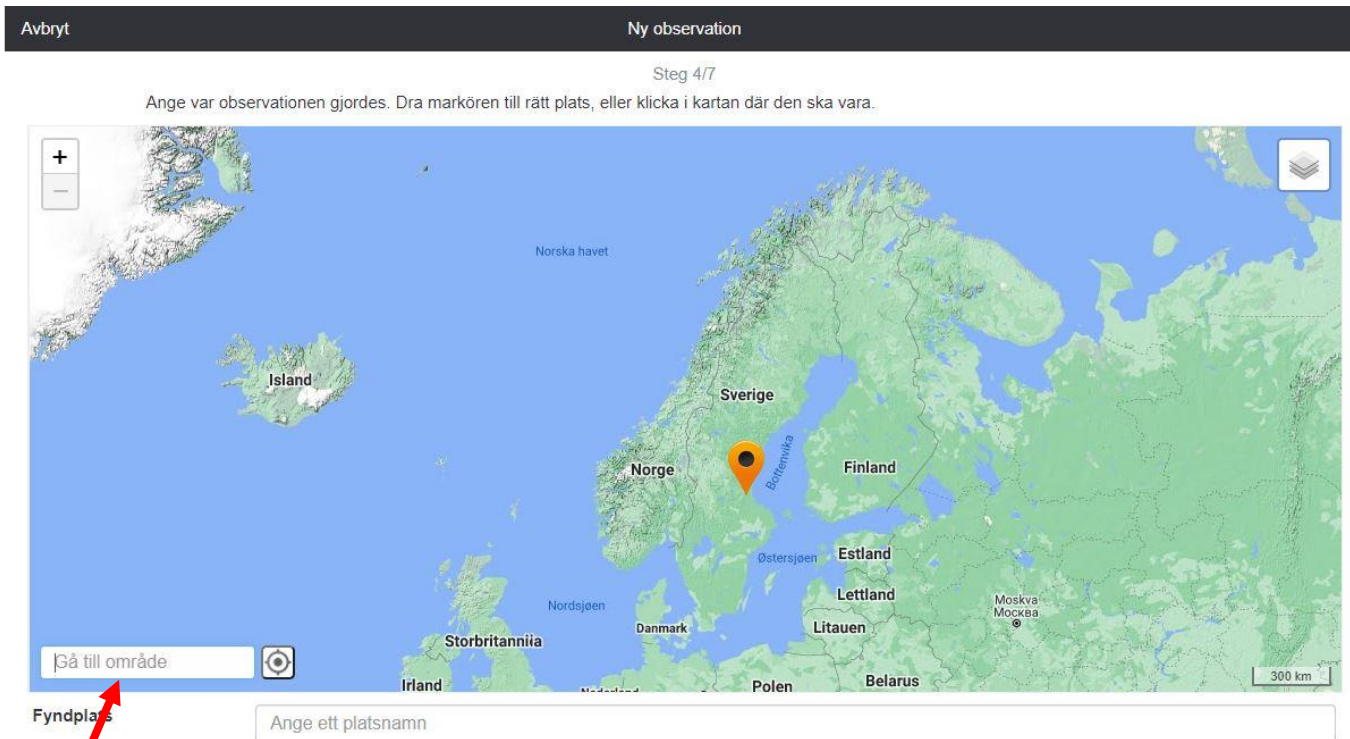
Järv

4. Ladda sedan upp en bild på djuret, spillningen, spåret etc.

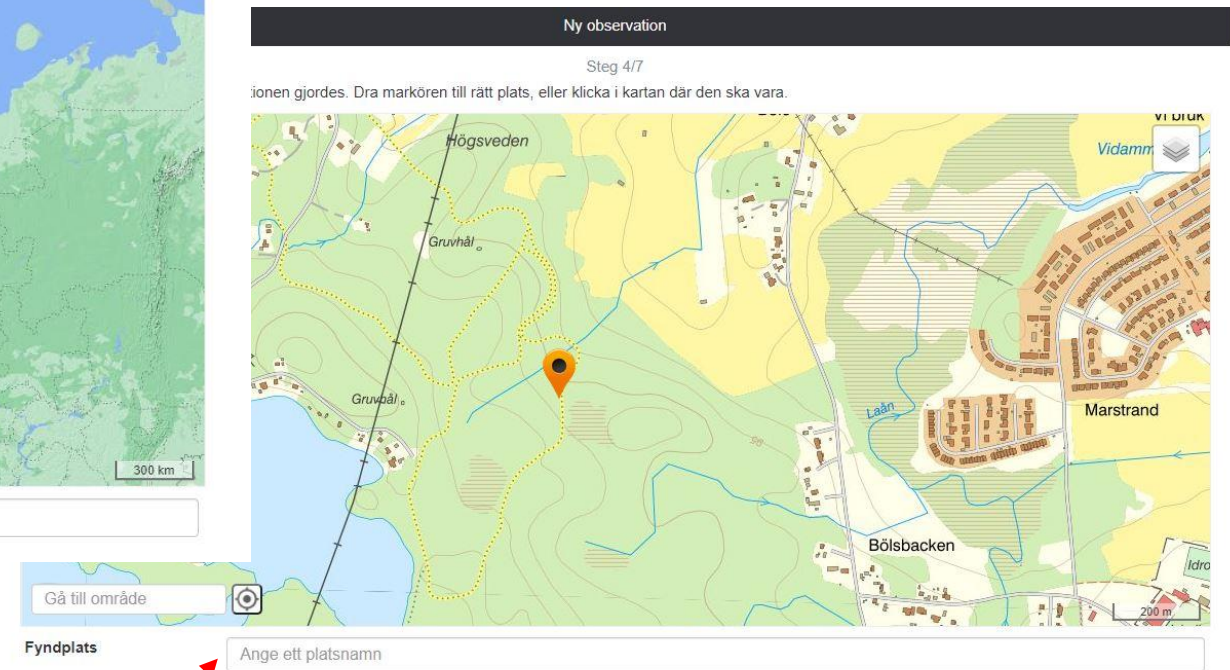


Bild är inte obligatoriskt men det kan vara hjälpsamt för att länsstyrelsen ska kunna avgöra om observationen är korrekt eller prioriterad att åka till. Vid tassavtryck eller spårlopa, lägg gärna till en referens (tumstock eller dylik)

5. Ange var observationen gjordes.



Antingen zoomar du in på kartan eller så skriver du orten vid den röda pilen. Ange observationen med högsta möjliga noggrannhet om det gäller ex kadaver eller spillning.



Vänsterklicka en gång på kartan för att sätta ut observationsplatsen. Sedan måste du namnge platsen.

6. Ange informationsdata.

Avbryt Ny observation

Steg 5/7
Observationsdata

Hur många djur var det?

Datum

Tidpunkt

Välj källa

Jag vill att min observation endast visas för SNO/Länsstyrelsen

Jag samtycker till att mitt namn visas i Skandobs (som observatör)

Beskriv gärna din observation:

”Välj källa” är en valfri kategori som går att välja om du exempelvis tillhör/jobbar åt jägarförbundet.

7. Ange dina kontaktuppgifter.

Avbryt Skicka rapport

Steg 6/7
Fyll i kontaktuppgifter

E-postadress

Förnamn

Efternamn

Telefonnr

Jag har läst och förstått användarvillkoren [Visa användarvillkoren](#)

Jag samtycker till att mina kontaktuppgifter lagras i Skandobs [Läs mer om hur vi behandlar personuppgifter](#)

Ditt namn syns bara om du godkänner det (på föregående sida). Övriga kontaktuppgifter syns inte av allmänheten utan används av länsstyrelsen för att kunna kontakta observatören vid behov.

Klart! Nu syns din observation på Skandobs!

Bra att veta

- Om länsstyrelsen kvalitetssäkrar din observation kommer du få en återkoppling (krävs att du har angett kontaktuppgifter).
Observationen läggs då även in i Rovbase (www.Rovbase.se)
- Observationer i Skandobs är ett viktigt verktyg för inventeringen men kan även användas som underlag vid beslut om skydds jakt.
- Färska rapporter är alltid mest intressanta eftersom snöfall, vind eller töväder snabbt kan förstöra spår och omöjliggöra kvalitetssäkring.